



---

### MATERIALES

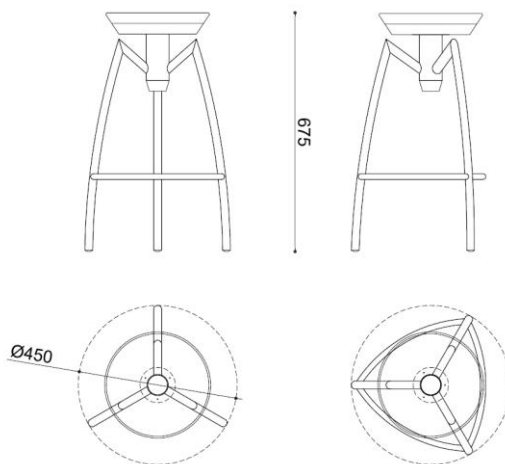
Estructura Metálica en tubería de Acero CR (Cold Rolled) calibre 16. Diametros  $7/8'' - 2/36'' - 1/2''$ .

Acabado cromado con cromo trivalente (**cr+3**) sobre níquel al 99% de pureza.

Asiento en HDF / Tapón en madera sólida

---

### DIMENSIONES Y MEDIDAS



### Variaciones de medidas

La altura del asiento puede ser variada de acuerdo con la altura del mesón o barra.

67.5cm para alturas de mesón de 95cm a 110cm / 59cm para alturas de mesón de 85cm a 95cm

---


### PESO

8.1kg aprox.


---

## COLORES

### Colores básicos




Cognac




Wengue

### Colores especiales (por pedido)




Rojo



Caramelo



Blanco



Negro

**Nota:** Los acabados de HDF, por su propia naturaleza, pueden sufrir variaciones de colores a lo largo del tiempo, a causa de la luz y del envejecimiento del material.

En caso de que se quiera completar o acoplar distintos productos no se garantiza la uniformidad de las vetas y del color de la madera.

---

**GARANTIA :** El producto cuenta con una garantía de 3 años por defectos de fabricación.

---

## FABRICACION



Diseño original fabricado a mano en Colombia

Procesos respetuosos con el medio ambiente y las condiciones laborales.

---

## CUIDADO Y MANTENIMIENTO

### PRODUCTO NO RECOMENDADO PARA EXTERIORES

#### HDF Y Madera

La luz afecta a la madera y a la chapa de madera. Durante los primeros seis u ocho días, cuando el mueble está absorbiendo por primera vez la luz que lo rodea, no coloque permanentemente objetos ni ningún tipo de decoración sobre las superficies. La absorción irregular de luz puede producir marcas y círculos permanentes.

Sólo utilice agua en pequeñas cantidades y únicamente aplicándola con un paño suave y ligeramente húmedo. Después del paño húmedo, pase siempre un paño seco.

La madera y la chapa de madera son muy sensibles a los líquidos. Por lo tanto, hay que limpiar inmediatamente el líquido que se derrame sobre ellas.

Intente siempre eliminar las manchas con los productos de limpieza más suaves. Una solución jabonosa adecuada está formada por ¼ dl de jabón suave por litro de agua tibia. También se puede utilizar un poco de "varsol" diluido para retirar la grasa y luego secar.

No se recomiendan los barnices, betunes o limpiadores que venden para aplicar a la madera ya que la brillan y le dan un terminado disparejo.

#### Metal - Cromados

Nunca permita que la suciedad o humedad se acumulen en la superficie del metal. Límpielos periódicamente con un paño suave y ligeramente húmedo. Después del paño húmedo, pase siempre un paño seco. Nunca utilice esponjillas o elementos abrasivos.

Para manchas persistentes aplique crema de brillar automóviles (rubbing) y luego retírela brillando con un paño suave y seco.

Luego de limpiar o lavar el piso, asegúrese de que la estructura metálica quede seca.

El material es muy resistente a la corrosión, pero los poros naturales del metal pueden atrapar humedad y esta a su vez polvo que al acumularse hace que aparezcan puntos oscuros que afectan la apariencia del material. Esta humedad continua por un largo periodo de tiempo puede desencadenar en el daño de la superficie de cromo y luego afectar el metal de la estructura.